







心臓カテーテル検査を受けられる患者様へ

治療計画	入院1日目	入院2日目		入院3日目
	入院日	検査前	検査後	退院日
達成目標	心臓カテーテル検査の準備ができる 検査について理解できる	脈や血圧などが安定している	脈や血圧などが安定している カテーテル抜去後の出血がない	脈や血圧などが安定している 退院後の生活に不安がない 退院時指導が理解できる
食事	治療食です  20時以降は、お茶・コーヒーなどカフェインを含む飲物は飲めません	検査時間により食事に変更になります	帰宅後より水分がとれます 検査1時間後から食事ができます 	
薬注射	ふだん飲まれているお薬を確認します 夜眠れないときはお知らせください	点滴を開始します 開始前にシャツを脱いでいただきます	点滴を終了します 痛みが強いつきや眠れないときは お知らせください 	
処置検査	採血・レントゲン・心電図などの 検査があります	1階放射線科でおこないます 車いすでご案内します 	検査後出血しないように圧迫します しびれや痛みがありますが、検査部位には 触らないでください	採血をします 
清潔活動	病院内でお過ごしください	病棟内でお過ごしください		病院内でお過ごしください
			尿器を置くこともできます	
		シャワーはできません 		検査部位を医師が診察します 問題なければシャワーができます
説明	医師より説明があります ご家族と一緒にお願いします 看護師が入院生活について説明します	胸の痛みや吐き気、冷や汗、生あくびなど気分が悪いときは、 すぐナースコールをお願いします 資料がそろい次第、検査の結果を医師が説明します		退院後の注意点などを 説明します 