




大腸ポリープ切除術を受けられる患者さまへ

治療計画	1日目		2日目
	入院日 検査前	検査後	退院日
治療処置検査	<input type="checkbox"/> 内服薬の確認を行います (心臓や糖尿病の薬を飲まれている方はお早めにお知らせ下さい)		<input type="checkbox"/> 検査後は ベッドに寝たままで病室へ戻ります  <input type="checkbox"/> 食事が食べられないので点滴をします
安静度	<input type="checkbox"/> 自由です  <input type="checkbox"/> 内視鏡室ご案内します	<input type="checkbox"/> トイレまでは歩行できますが、翌朝まではできるだけ安静にしましょう	<input type="checkbox"/> 自由です 
食事	<input type="checkbox"/> 朝食は食べられません 少量の飲水はできます 		<input type="checkbox"/> 少量の飲水はできます <input type="checkbox"/> 下血などがなければ朝から食事再開です
観察	<input type="checkbox"/> 体温・脈・血圧など全身状態を観察します <input type="checkbox"/> その他(<input type="checkbox"/> 肛門からの出血や腹痛がないか観察します <input type="checkbox"/> 吐気がないか観察します	<input type="checkbox"/> 全身状態を観察します 
清潔	<input type="checkbox"/> シャワーはできません。お化粧はしないで下さい		<input type="checkbox"/> 異常がなければシャワーに入れます 
排泄	<input type="checkbox"/> 検査開始までに便の状態を確認します	<input type="checkbox"/> 検査後は 便の状態をお聞きします	
看護方針	<input type="checkbox"/> 安心して検査を受けられるように説明を行います <input type="checkbox"/> できるだけ安楽に安静が守られるように援助します <input type="checkbox"/> 検査後合併症がないように観察を行います		
説明	<input type="checkbox"/> 検査前の説明を行います	<input type="checkbox"/> 治療は2階の内視鏡室でおこないます。 ご家族の方は内視鏡室前でお待ちください。	<input type="checkbox"/> 次回 外来日を説明します