







内シャント造設術を受けられる患者様へ

治療計画	1日目		2日目	
	手術前	手術後		退院日
達成目標	手術の準備ができる		熱や痛みが落ちついている シャント音がきける	退院後の注意事項や治療についてわかる
食事	手術前1食は食べられません		飲食できます	病院食です 
薬・注射	ふだん飲まれている お薬を確認します	点滴をします 	点滴が終了したら 針を抜きます	
処置 検査	必要時追加検査をします 手術室まで車いすでご案内します 	手術後3時間は、30分毎に観察します		毎日、シャント部の血流を確認しましょう
清潔 活動	シャワーはできません 			特に制限はありません 
	病院内でお過ごしください			
説明	入院生活・手術について 説明します	痛いときや気分が悪いときはすぐにお知らせください 入院中、ご心配・ご不安がありましたら 遠慮なくお話しください		看護師が生活上の注意点について説明します シャントのある方の腕に 負担をかけないように気をつけてください ・重い物袋など重いものを持つ ・血圧を測る ・採血をする ・腕時計をつける  ・腕枕をする ・体重を強くかけるなどは避けましょう！
	パンフレットを使って シャントについて説明します			