




# 入院診療計画書

ID	
患者氏名	様
病名 (他に考え得る病名)	腎尿管結石
手術内容・日程	体外衝撃波腎・尿管結石破碎術 ( 月 日)
検査内容・日程	下記の日程で予定しています
症状	疼痛、血尿 など

入院日	説明日	年	月	日
推定される入院期間	2日間			
病棟 (病室)				
診療科名	泌尿器科			

治療計画	1日目		2日目
	ESWL前	ESWL後	退院日
達成目標	治療の準備ができる	痛みや発熱がない 排尿ができる	不安なく退院できる
食事	昼食は絶食または軽食です	<ul style="list-style-type: none"> <li>制限なく食べられます</li> <li>水分は1.5L以上取ってください</li> <li>できるだけ水分をとって、残っている石を出しましょう</li> </ul> 	
薬・注射	点滴を開始します 	問題がなければ夕方くらいに点滴終了します	
処置検査	検査に行く30分前に痛み止めの座薬を使います	<ul style="list-style-type: none"> <li>退院まで尿を溜めてください。看護師が説明いたします</li> <li>検査最初のおしっこは看護師に見せてください</li> </ul>	レントゲン撮影をします
清潔活動	制限はありません	処置終了後1時間はベッド上安静になります 	制限はありません
説明	入院生活や検査について看護師が説明します	<ul style="list-style-type: none"> <li>排尿の時に、石が出てきたら検査にしますので教えてください</li> </ul>	レントゲン撮影後に主治医から退院についての説明があります
特別な栄養管理の必要性	なし		在宅復帰支援担当者名
その他 ・看護計画 ・リハビリテーション等の計画	<ul style="list-style-type: none"> <li>円滑な検査の支援を行います</li> <li>身体的苦痛の緩和を行います</li> </ul>		在宅復帰支援計画
手術後に起こりうる症状と その際の対処	別紙の説明同意書をご参照ください 退院後、発熱、排尿困難が続くときは、早めに病院を受診してください		総合的な機能評価  なし

注1) 病名等は、現時点で考えられるものであり、今後検査等を進めていくにしたがって変わり得るものです。

注2) 入院期間については、現時点で予想されるものです。

主治医氏名	印
主治医以外の担当者名	

本人・家族