











入院診療計画書

ID	
患者氏名	様
病名	
手術内容	
症状	

入院日	
説明日	年 月 日
予想される入院期間	12日間
病棟（病室）	
診療科名	呼吸器外科

注① 病名等は、現時点で考えられるものであり、今後検査等を進めていくにしたがって変わり得るものです。
注② 入院期間については、現時点で予想されるものです。

	手術前日	手術前	手術後	術後1日	術後2～3日	術後4～7日	術後8～9日	退院日
達成目標	手術の準備ができる		痛みやつらさがやわらぐ	食事ができる	熱や血圧が落ちついている すこしずつ体を動かせる	酸素や胸の管がはずれる	もとの生活に戻る準備ができる	不安なく退院できる
食事	21時から食べられません	0時から飲んだり食べたりできません 	食事が入れば点滴終了です	もともと制限食の方以外は、普通食です 変更のご希望がありましたらお知らせください 				
薬・注射	ふだん飲まれているお薬の確認をします	朝から点滴をします 	食事が入れば点滴終了です	いつも飲んでいるお薬は主治医の指示で再開します 				
処置検査	必要時追加検査をします	手術後は、フットポンプ、酸素、心電図モニターを使います		胸の管は肺の状態を見ながら主治医が後日抜きます レントゲンを術後1.2.3.4.7日に、採血を術後1.3.7日にします 				
清潔活動	シャワーをお使い下さい 	手術後はベッド上安静です おしっこの管が入っています 		術後1～4日目まで全身または背中を拭きます 術後2日目と4日目に頭を洗います 		医師の許可後シャワーを使えます それまでは看護師がお手伝いします		
	制限はありません			おしっこの管を抜きます		安静の制限はありません すこしずつ体を動かしましょう 		
説明	看護師が入院生活の説明をします 必要時、医師が説明します	痛いときや、気分の悪いときは すぐにお知らせください 		入院中、ご心配や不安なことがあれば 遠慮なくご相談ください		看護師が退院後の生活について説明します		
特別な栄養管理の必要性		なし			在宅復帰支援担当者名		なし	
その他 ・看護計画・リハビリテーション など		・円滑な手術への支援を行います ・呼吸や離床の状態にあわせてリハビリをします			在宅復帰支援計画		なし	
					総合的な機能評価		なし	

上記の内容について主治医・担当看護師より説明を受けました。

担当医師 _____
主治医以外の担当者 _____

患者・家族署名 _____