

# 入院診療計画書

ID \_\_\_\_\_

患者氏名 \_\_\_\_\_ 様

病名 \_\_\_\_\_

手術内容 \_\_\_\_\_

症状 \_\_\_\_\_












入院日 \_\_\_\_\_

説明日 \_\_\_\_\_ 年 \_\_\_\_\_ 月 \_\_\_\_\_ 日

予想される入院期間 \_\_\_\_\_ 日間

病棟（病室） \_\_\_\_\_

診療科名 \_\_\_\_\_

	手術前日	手術前	手術後	術後1日	術後2～3日	術後4日	退院日
達成目標	手術の準備ができる		痛さやつらさがやわらぐ		体を動かせる 発熱がない	もとの生活に戻る 準備ができる	不安なく退院できる
食事	21時以降 食べられません	0時以降、絶飲食です 	手術後、翌日の昼から食事再開となります もともと制限食の方以外は普通食です 				
薬・注射	ふだん飲まれている お薬の確認をします	朝から点滴をします	食事が入れば点滴を 終了します	いつも飲んでいるお薬は主治医の指示で再開します			
処置 検査	必要時追加検査をします	手術後は、フットポンプ、酸 素、心電図モニターを使います	採血・レントゲンを します 	胸の管は肺の状態をみながら主治医が後日抜去します レントゲンは術後1、2、3、4日目に、 採血は術後1、3日目に行います  			
清潔 活動	シャワーが使えます 管が入っている方は身体 を拭きます		術後1～3日目まで全身または背中を拭きます 術後2日目に頭を洗います  		主治医許可後 シャワーに入れます 		
	制限はありません	手術後は ベッド上安静です 	安静の制限はありません。肺の広がり促す為に、どんどん動きましょう！！ 				
説明	入院生活の説明をします 必要時主治医や麻酔科医 の説明があります	痛いときや気分の悪いときは、すぐにお知らせ下さい			入院中、ご心配やご不安なことは、 遠慮なくご相談下さい 		看護師が退院後の生活に ついて説明します
特別な栄養管理の必要性		無			在宅復帰支援担当者名	なし	
その他 看護計画・リハビリテーション など		円滑な手術への支援を行います 呼吸や離床の状態によってリハビリを行います			在宅復帰支援計画	なし	
					総合的な機能評価	なし	

上記の内容について主治医・担当看護師より説明を受けました。

担当医師 \_\_\_\_\_ 印 \_\_\_\_\_

主治医以外の担当者 \_\_\_\_\_

患者・家族署名 \_\_\_\_\_

注① 病名等は、現時点で考えられるものであり、今後検査等を進めていくにしたがって変わり得るものです。

注② 入院期間については、現時点で予想されるものです。