

入院診療計画書

ID

患者氏名 様

病名

手術内容

症状

入院日











説明日 年 月 日

予想される入院期間 9日間

病棟(病室)

診療科名 産科・婦人科

注1) 病名等は、現時点で考えられるものであり、今後検査等を進めていくにしたがって変わり得るものです。
注2) 入院期間については、現時点で予想されるものです。



	入院日	手術前	手術後	3日目	4日目	5日目	6日目
達成目標	手術についての説明を理解できる	不安を表出できる	疼痛のコントロールができる	(術後1日目) 疼痛のコントロールができる	(術後2日目) 授乳(搾乳)について理解できる	(術後3日目) 育児技術が習得できる	(術後4日目) 育児技術が習得できる
食事	<input type="checkbox"/> 常食 <input type="checkbox"/> 治療食 夕食まで食事ができます 24時まで飲水できます	絶飲食 		昼より5分粥より開始 夜 7分粥	朝 全粥 昼以降 産後食		
薬・注射	必要時下剤の内服があります	朝 内服薬(有・無) 点滴を始めます 	点滴が続きます	点滴があります 内服薬が始まります 			
処置検査	手術の準備があります 必要物品を点検します	 手術後、時間毎に血圧測定・検温・子宮収縮状態・悪露など観察を行い、適宜パッドの交換を行います		採血があります 		採血があります 	
	分娩監視モニターをつけます	分娩監視モニターをつけます ストッキングをはき、手術衣に着替えて手術に行きます	足に、マッサージの器械をつけます 尿管が入っています	マッサージの器械を外します 		状態が安定している場合、1回/日(10時)検温を行います	外陰部の観察を行います
清潔活動	爪切り・マニキュア落とし、臍処置・剃毛後、シャワー浴ができます			身体を拭きます 尿管が外れたらトイレへ歩けます 	シャワー浴ができます 		
	 自由に動けます	手術室に行くまでは自由に動けます	パッドの交換を適宜行います				
説明	手術のオリエンテーションを行います	ご家族の方は病棟でお待ちください		授乳(搾乳)についての説明と指導を行います	新生児聴覚検査の説明があります		沐浴の見学があります

入院診療計画書

ID

様

2/2

	7日目 (術後5日目)	8日目 (術後6日目)	退院日 (術後7日目)	
達成目標	育児技術が習得できる	育児技術が習得できる	退院後の生活に不安がない	
食事				
薬・注射				
処置 検査		 採血・検尿があります 創部の処置(ステプラー除去 テープ除去) 退院前の診察があります		
清潔 活動				
説明	沐浴の実施があります	退院指導があります (私と赤ちゃんのしおりを使います)	退院後、電話訪問を行います	
特別な栄養管理の必要性		なし	在宅復帰支援担当者名	なし
その他 看護計画・リハビリテーション など		円滑な手術への支援を行います 日常生活動作自立への援助を行います	在宅復帰支援計画	なし
			総合的な機能評価	なし

上記の内容について主治医・担当看護師より説明を受けました。

担当医師

印

主治医以外の担当者

患者・家族署名

注1) 病名等は、現時点で考えられるものであり、今後検査等を進めていくにしたがって変わり得るものです。
注2) 入院期間については、現時点で予想されるものです。