




入院診療計画書

ID	
患者氏名	様
病名	腎尿管結石
手術内容	体外衝撃波腎・尿管結石破碎術
症状	疼痛、血尿 など

入院日	
説明日	年 月 日
予想される入院期間	2日間
病棟（病室）	
診療科名	泌尿器科

	入院日		退院日
	ESWL前	ESWL後	
達成目標	治療の準備ができる	痛みや発熱がない 排尿ができる	不安なく退院できる
食事	入院後、昼食は絶食または軽食です	<input type="checkbox"/> 制限なく食べられます <input type="checkbox"/> 水分は1.5L以上取ってください <input type="checkbox"/> できるだけ水分をとって、残っている石を出しましょう	
薬・注射		 泌尿器科外来で点滴を開始します 問題がなければ夕方くらいに点滴終了します	
処置検査	検査に行く30分前に痛み止めの座薬を使います	<input type="checkbox"/> 退院まで尿を溜めてください。看護師が説明いたします <input type="checkbox"/> 検査最初のおしっこは看護師に見せてください	レントゲン撮影
清潔活動	制限はありません	処置終了後1時間はベッド上安静になります 	制限はありません
説明	入院生活や検査について看護師が説明します	排尿の時に、石が出てきたら検査にだしますので教えてください	レントゲン撮影後に主治医から退院についての説明があります
特別な栄養管理の必要性	なし	在宅復帰支援担当者名	なし
その他 ・看護計画・リハビリテーションなど	・円滑な検査の支援を行います ・身体的苦痛の緩和を行います	在宅復帰支援計画	なし
		総合的な機能評価	なし

上記の内容について主治医・担当看護師より説明を受けました。

担当医師 印
 主治医以外の担当者

患者・家族署名

注1) 病名等は、現時点で考えられるものであり、今後検査等を進めていくにしたがって変わり得るものです。
 注2) 入院期間については、現時点で予想されるものです。